

Filtterrist type FVO er sammenbygget af type FV og overgangsstuds til standard rund kanal.

Risten er beregnet til inden- og udendørs montage.

Udformning

Karm og lameller er fremstillet i søvandsbestandigt aluminium.

På bagsiden er monteret galvaniseret trådvæv som filterstop. Med et enkelt greb kan lamelristen fjernes og filtret er tilgængeligt.


Type FVO kan leveres med 0-100 mm karm og skruehuller.

Montage

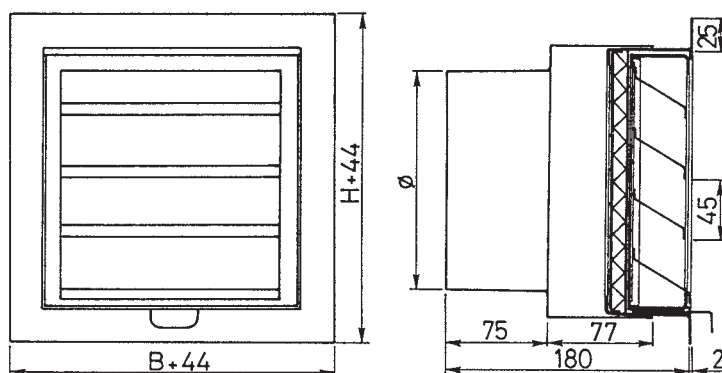
Monteres i spirokanal med popnitter eller skruer.

I murramme og væg med murankre eller skruer.

Se monterings eksempel



Dimensioner



Ordrespecifikation

Kanal - Rist

Filtterrist type
Standard

B/H

205/205
225/225
245/245
269/269
295/295
325/325
345/345
360/360
400/400
445/445
495/495
545/545
605/605
675/675
755/755
845/845

Dimension

Ø 160 mm
Ø 180 mm
Ø 200 mm
Ø 224 mm
Ø 250 mm
Ø 280 mm
Ø 300 mm
Ø 315 mm
Ø 355 mm
Ø 400 mm
Ø 450 mm
Ø 500 mm
Ø 560 mm
Ø 630 mm
Ø 710 mm
Ø 800 mm

FVO Ø

Filtterrist type
Special

Bredde i mm
Højde i mm
Ristedybde i mm
Lamelafstand
Materiale
Overfladebeh.
Kanalstørrelse

FVOS

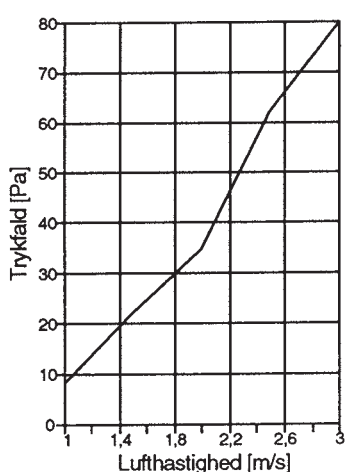
Alle mål
Alle mål
62,106 mm
25 - 45 mm
Alu. 57S
Rustfrit stål
Varmt Galv.
Kobber
RAL-Farve
Ø i mm

Filterrist Type FVO

Frit Areal i m ²																	
H mm	Bredde i mm																
	300	400	500	600	700	800	900	1000	1100	1200	1300	1400	1500	1600	1700	1800	1900
300	0,06	0,08	0,10	0,13	0,15	0,17	0,19	0,21	0,23	0,26	0,28	0,30	0,32	0,34	0,37	0,39	0,41
400	0,08	0,11	0,14	0,17	0,20	0,23	0,25	0,28	0,31	0,34	0,37	0,40	0,43	0,46	0,49	0,52	0,55
500	0,10	0,14	0,18	0,21	0,25	0,29	0,33	0,36	0,40	0,44	0,48	0,51	0,55	0,59	0,62	0,66	0,70
600	0,12	0,17	0,21	0,26	0,31	0,35	0,40	0,44	0,49	0,53	0,58	0,63	0,67	0,72	0,76	0,81	0,85
700	0,15	0,20	0,25	0,31	0,36	0,41	0,47	0,52	0,58	0,63	0,68	0,74	0,79	0,85	0,90	0,95	1,01
800	0,17	0,23	0,29	0,35	0,42	0,48	0,54	0,60	0,66	0,73	0,79	0,85	0,91	0,97	1,04	1,10	1,16
900	0,19	0,26	0,33	0,40	0,47	0,53	0,60	0,67	0,74	0,81	0,88	0,95	1,02	1,09	1,16	1,23	1,30
1000	0,21	0,29	0,37	0,44	0,52	0,60	0,68	0,75	0,83	0,91	0,99	1,06	1,14	1,22	1,30	1,37	1,45
1100	0,23	0,32	0,40	0,49	0,58	0,66	0,75	0,83	0,92	1,00	1,09	1,17	1,26	1,35	1,43	1,52	1,60
1200	0,25	0,35	0,44	0,54	0,63	0,72	0,82	0,91	1,01	1,10	1,19	1,29	1,38	1,48	1,57	1,66	1,76
1300	0,27	0,38	0,48	0,58	0,68	0,78	0,88	0,98	1,08	1,19	1,29	1,39	1,49	1,59	1,69	1,79	1,89
1400	0,30	0,41	0,52	0,62	0,73	0,84	0,95	1,06	1,17	1,28	1,39	1,50	1,61	1,72	1,83	1,94	2,05
1500	0,32	0,44	0,55	0,67	0,79	0,91	1,02	1,14	1,26	1,38	1,49	1,61	1,73	1,85	1,97	2,08	2,20
1600	0,34	0,47	0,59	0,72	0,84	0,97	1,10	1,22	1,35	1,47	1,60	1,72	1,85	1,98	2,10	2,23	2,35
1700	0,36	0,50	0,63	0,77	0,90	1,03	1,17	1,30	1,44	1,57	1,70	1,84	1,97	2,11	2,24	2,37	2,51
1800	0,38	0,52	0,67	0,81	0,95	1,09	1,23	1,37	1,51	1,65	1,80	1,94	2,08	2,22	2,36	2,50	2,64
1900	0,41	0,55	0,70	0,85	1,00	1,15	1,30	1,45	1,60	1,75	1,90	2,05	2,20	2,35	2,50	2,65	2,80

Diagram

Udvælgelsesdiagram: se blad 1.01.91 for jalousirist Type V.



Monteringseksempler

1. I spirokanal med popnitter eller skruer.
2. I udsparring med skruer.
3. I murramme Type R.

